JE SUIS

JEUNE ARBITRE

EN

BADMINTON

Programme 2016 - 2020

2. LE JEUNE ARBITRE DOIT CONNAITRE LES REGLES DE L'ACTIVITE

➢ LE TERRAIN ET SES DIMENSIONS

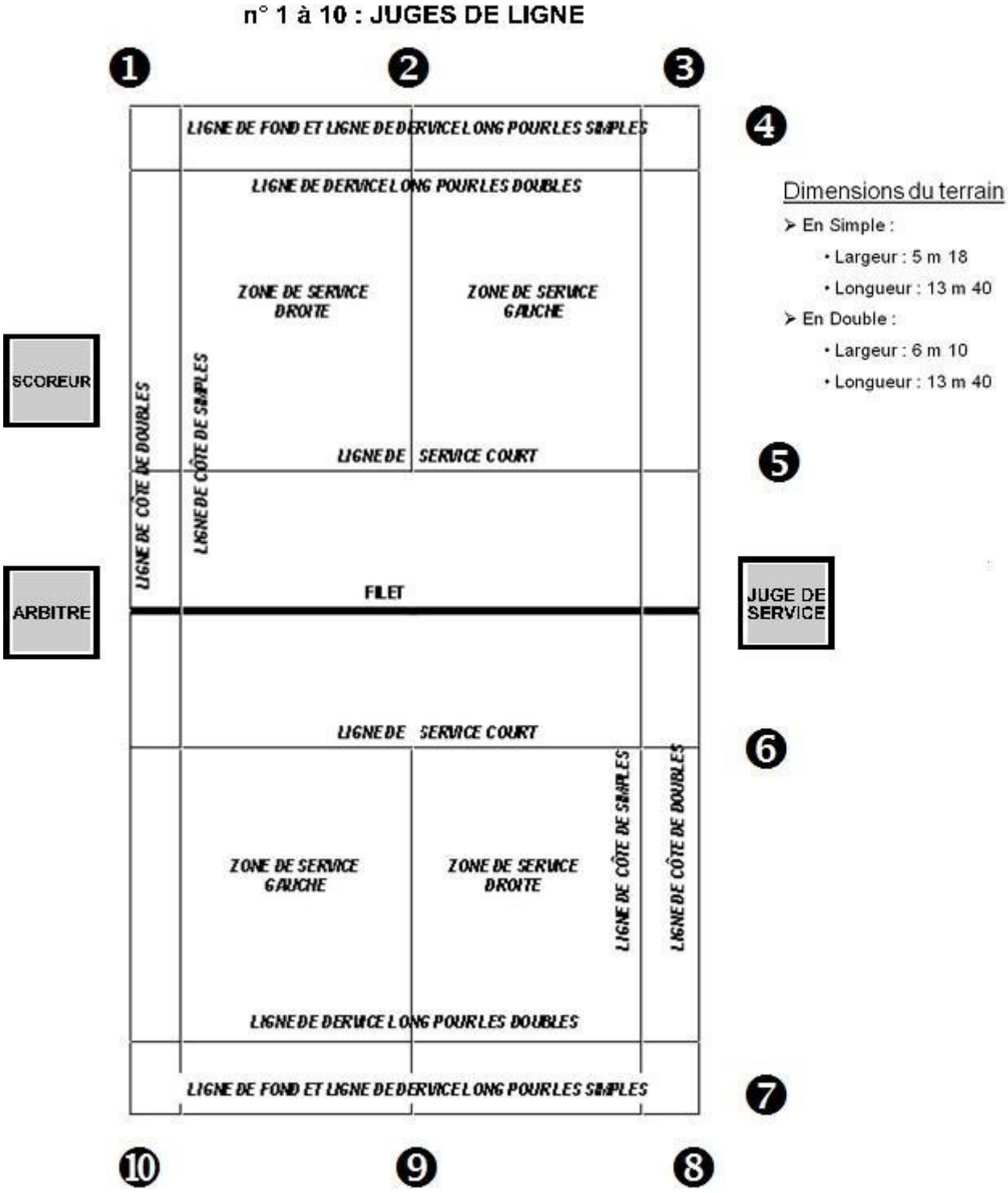

- **La zone de test des volants**

Pour tester un volant, le joueur doit effectuer un dégagement en frappe basse, le contact avec le volant se faisant au-dessus de la ligne de fond. Le volant doit être frappé dans une direction montante et parallèle aux lignes de côté.

Un volant de vitesse règlementaire doit tomber à au moins 530 mm et au plus à 990 mm de l'autre ligne de fond, à l'intérieur du terrain, selon le schéma B.

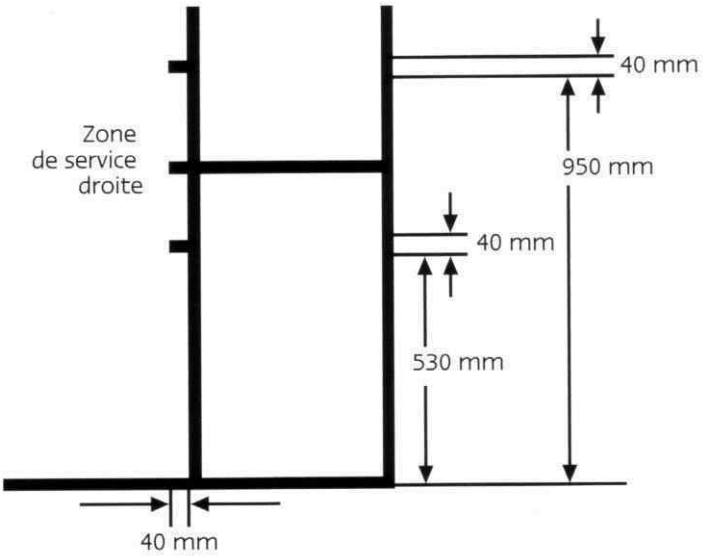

➢ LES POTEAUX ET LE FILET

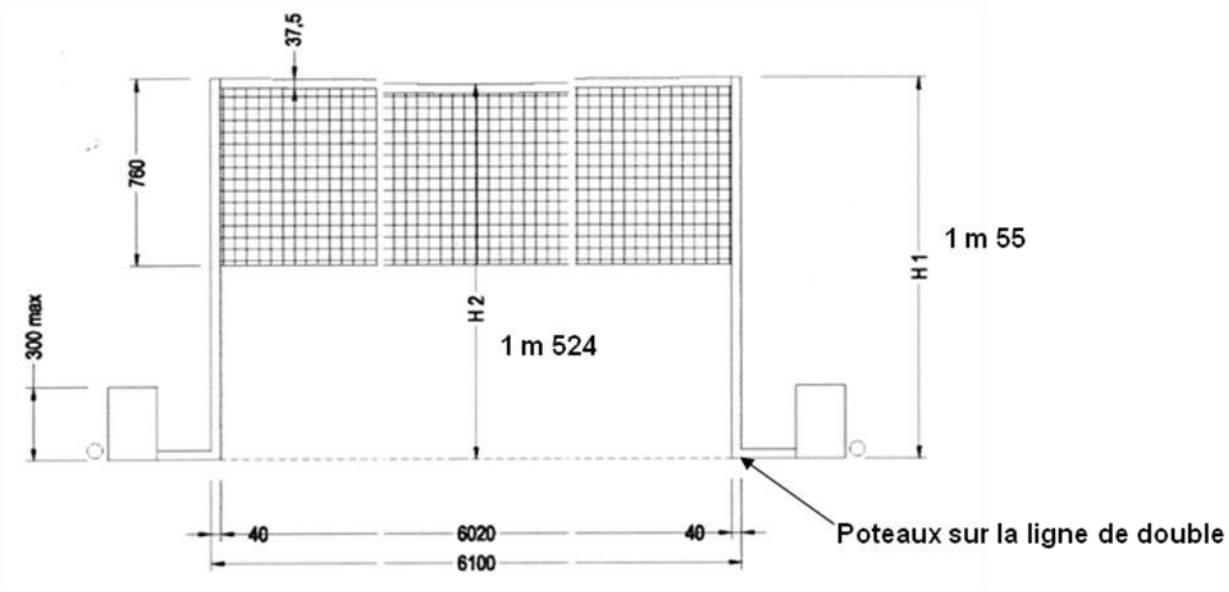

➢ LE VOLANT

Poids du volant : entre 4,74 g et 5, 50 g

- Le volant synthétique

- Le volant plume

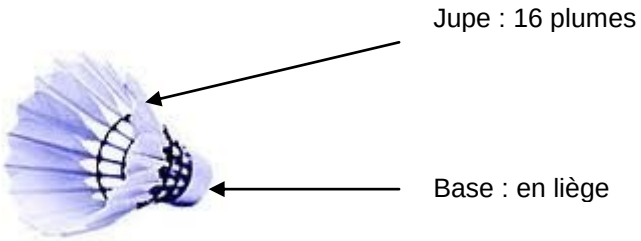

➢ LES OFFICIELS

- **Je suis scoreur**
  - Je sais me servir du matériel.
  - Je sais être attentif et écouter l'arbitre.

- **Je suis Juge de ligne**
  - Je sais me placer sur le terrain.
  - Je connais les gestes correspondants aux annonces que je dois faire.

- **Je suis Juge de Service**
  - Je connais les fautes de service.
  - Je sais les signaler par les gestes correspondants

- **Je suis Arbitre**
  - Je connais les règles.
  - Je sais utiliser une feuille de score et la remplir correctement.
  - Je connais la terminologie officielle.
  - Je sais contrôler mon terrain.
  - Je sais contrôler l'environnement de mon terrain.

- **Je suis à la table de marque**
  - Je sais remplir la feuille de rencontre
  - Je sais remplir les résultats dans une poule.
  - Je sais remplir les résultats sur un tableau de classement.
  - Je connais le temps de repos pour un joueur entre deux matchs : 15 mn

➢ LES REGLES DE JEU EN SIMPLE

LES PROBLEMES POSES	LE REGLEMENT	LES COMPETENCES
Placement des joueurs au service	Le score du serveur détermine la position des Serveur et Receveur 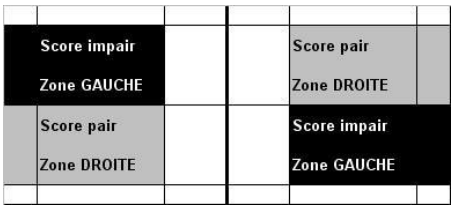 	Reconnaître les erreurs de placement et les corriger le plus rapidement possible : ▪ Avant le service ▪ Au mieux à l'issue du point
Quand sert on ?	▪ Au début du match le joueur qui gagne le tirage au sort a le choix : o Servir ou recevoir en premier o Ou choisir le demi-terrain (Son adversaire aura le choix de l'autre alternative) ▪ Chaque fois que le joueur marque un point.	▪ Noter le serveur sur la feuille de score. ▪ Noter le point marqué sur la feuille de score. ▪ Vérifier la position des joueurs au service après chaque point marqué.
Quand peut-on marquer un point ?	▪ Quand l'adversaire ne rattrape pas le volant. ▪ Quand l'adversaire commet une faute.	▪ Je suis capable de juger les fautes.
Quelles sont les fautes ?	▪ Au service : - Si le serveur décolle un pied du sol - Si le serveur a un pied sur une ligne. - Si le volant n'a pas été frappé en premier sur le bouchon. - Si au moment de la frappe le volant n'est pas entièrement sous la taille du serveur. - Si le mouvement de la raquette est discontinu vers l'avant quand le service est commencé et jusqu'à ce qu'il soit exécuté. - Si la tige de la raquette n'est pas inclinée vers le bas. - Si le serveur manque le volant en essayant de servir. - si le volant est dans le filet ou reste suspendu au filet. ▪ Si en jeu, **le volant** : - Tombe en dehors des limites du terrain ; - Passe à travers ou sous le filet ; - Ne réussit pas à passer au-dessus du filet ; - Touche le plafond ou les murs latéraux ; - Touche le corps ou les vêtements d'un joueur ; - Touche n'importe quel autre objet ou personne en dehors des limites du terrain ; - Est attrapé et tenu sur la raquette puis lancé lors de l'exécution d'un coup ; - Est frappé deux fois de suite par le même joueur ; - Touche la raquette d'un joueur et ne continue pas vers le demi-terrain adverse ▪ Si en jeu, **le joueur** : - Touche le filet ou ses supports avec sa raquette, son corps ou ses vêtements; - Envahit le terrain adverse par-dessus le filet avec sa raquette ou son corps, sauf dans le cas où le point de contact initial a été fait dans son demi terrain ; - Envahit le terrain adverse, par-dessous le	▪ Je connais les différentes fautes. ▪ Je suis capable de juger les fautes. ▪ Je suis capable de signaler les fautes de service par les gestes appropriés.

	filet, avec sa raquette ou son corps de telle façon que l'adversaire est gêné ou distrait ; - Fait obstruction vis-à-vis de l'adversaire ; - Cause délibérément une distraction d'un adversaire (par des cris ou gestes) ▪ Si un joueur est coupable d'une infraction flagrante, répétitive ou persistante.	
Quand y a-t-il LET ?	▪ Si le serveur sert avant la fin de l'annonce de l'arbitre de début de match ou de set ; ▪ Si le serveur sert avant que l'arbitre ne dise « Jouez » ; ▪ Le serveur sert avant que le receveur ne soit prêt ; ▪ Lors du service le serveur et le receveur commettent tous les deux une faute ; ▪ Si, après que le service a été renvoyé, le volant est pris sur le filet (le sommet) et y reste suspendu ou reste pris dans le filet après l'avoir franchi ; ▪ Si, pendant l'échange, le volant se désintègre ; ▪ Si le jeu est perturbé ou un joueur de l'équipe opposée est distrait par un coach ; ▪ Si un juge de ligne n'a pu voir le volant tomber et l'arbitre ne peut prendre de décision ; ▪ Une situation imprévisible ou accidentelle s'est produite ;	▪ J'annonce « LET » afin de stopper le jeu. ▪ Je laisse le dernier joueur servir à nouveau. ▪ Je n'accorde pas de point.
Quand le volant n'est il pas « EN JEU »	▪ Quand il touche le filet ou un poteau ; ▪ Quand il touche un joueur ; ▪ Il touche la surface du terrain ; ▪ Une « faute » ou un « let » s'est produit ;	

➢ LES REGLES DE JEU EN DOUBLE

LES PROBLEMES POSES	LE REGLEMENT	LES COMPETENCES
Placement des joueurs au service	Au début du match, un serveur 1 (S1) et un receveur 1 (R1) sont déterminés après le tirage au sort. Ils se placeront dans la zone de service droite pour débuter le match. 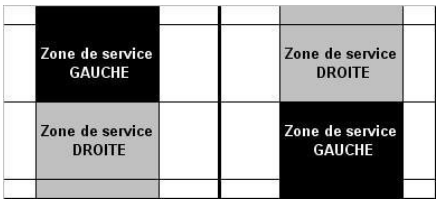 	Reconnaître les erreurs de placement et les corriger le plus rapidement possible : ▪ Avant le service ▪ Au mieux à l'issue du point
Quand sert-on ?	▪ Au début du match quand le joueur a gagné le choix au tirage au sort. ▪ Chaque fois que l'équipe marque un point.	▪ Noter le serveur et le receveur sur la feuille de score. ▪ Noter le point marqué sur la feuille de score. ▪ Vérifier la position des joueurs au service après chaque point marqué.
Qui sert ?	▪ Au début du match le joueur A (S1) sur le receveur (joueur C) et tant que l'équipe marque en changeant à chaque point de zone de service. ▪ Quand l'autre équipe marque c'est le partenaire du 1er receveur qui sert, le joueur D (S2). ▪ Puis lorsque la 1ère équipe récupère à nouveau le service c'est le partenaire du serveur 1 qui sert (S3), le joueur B. ▪ Quand le service passe à nouveau à l'autre équipe c'est le receveur 1 (S4), joueur C. ▪ Puis on reprendra le même ordre au fur et à mesure du match : S1-S2-S3-S4 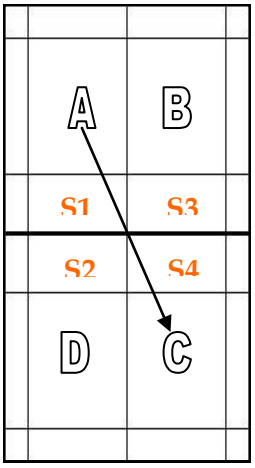 **Remarques** : Quand les points sont pairs, c'est le joueur à droite qui sert quand son équipe récupère le service. Quand les points sont impairs, c'est le joueur à gauche qui sert quand son équipe récupère le service.	▪ Je connais l'ordre des joueurs qui vont servir : S1-S2-S3-S4 ▪ Je surveille et corrige la position du serveur et du receveur après chaque point.

Quand peut-on marquer un point ?	▪ Quand l'adversaire ne rattrape pas le volant. ▪ Quand l'adversaire commet une faute.	▪ Je suis capable de juger les fautes.
Quelles sont les fautes spécifiques au double ?	▪ Au service : - service frappé par le partenaire du receveur. ▪ En jeu : - Quand le volant est frappé successivement par les 2 partenaires.	▪ Je connais les différentes fautes. ▪ Je suis capable de juger les fautes. ▪ Je suis capable de signaler les fautes de service par les gestes appropriés.
Qui sert au second set ?	▪ L'équipe qui a gagné le premier set. ▪ N'importe lequel des joueurs de l'équipe.	▪ Je note bien sur la feuille de score qui est le serveur 1 et le receveur 1 au début du second set.

➢ MODE D'EMPLOI DE LA FEUILLE DE SCORE

Cette feuille de score permet d'enregistrer tout ce qui se passe pendant un match : le principe est qu'à la fin de chaque échange, on doit inscrire quelque chose sur la feuille. Un point est marqué lors de chaque échange.

La feuille de score UNSS comporte 3 rangées de 4 lignes : elle permet d'enregistrer des matches en deux sets gagnants de 15 points avec au moins deux points d'écart dans une limite maximum fixée à 20.

La feuille de score de la FFBaD comporte 6 rangées de 4 lignes : elle permet d'enregistrer des matches en deux sets gagnants de 21 points avec au moins deux points d'écart dans une limite maximum fixée à 30.

1] Avant le match

- ✓ Inscrire les noms des joueurs sur les trois rangées. Parfois la feuille peut être remplie par informatique à la table de marque.
- ✓ Une fois que le tirage au sort est fait, inscrire dans la case après le nom, pour le premier set seulement :
  - *En simple* : « S » en face du nom du serveur,
  - *En double* : « S » en face du nom du serveur et « R » en face du nom du receveur, c'est-à-dire en face des joueurs placés dans la zone de service droite dans chaque équipe.
- ✓ Inscrire dans la première rangée, sur la ligne correspondant au joueur au service, le score du serveur : « 0 » c'est-à-dire un zéro, dans la première case. On fera de même pour le receveur car c'est son partenaire qui servira en premier de la zone impaire lorsque l'équipe récupèrera le service pour leur 1er point.

2] A la fin d'un échange

- ✓ Quand le joueur (ou l'équipe) au service a gagné l'échange, un point est marqué : on inscrit le nouveau score du serveur dans la case suivant la case remplie et sur la même ligne.
- ✓ Quand le joueur (ou l'équipe) au service a perdu l'échange, le joueur ou l'équipe adverse marque un point :
  - ❑ *En simple* :
    Le joueur perd le service et le joueur adverse devient le serveur : on inscrit le score du nouveau serveur sur l'autre ligne de la rangée en avançant d'une case.
  - ❑ *En double* :

    Comme il n'y a qu'un seul service par équipe, l'équipe qui sert perd le service si l'équipe adverse marque le point. C'est le partenaire du receveur de l'échange qui vient de se terminer qui devient le nouveau serveur. Il servira de la zone de service droite lorsque le score de son équipe sera pair et de la zone de service gauche lorsque le score de son équipe sera impair. On inscrit le score de la nouvelle équipe au service en avançant d'une case vers la droite dans la ligne correspondant au nouveau serveur.

Petite astuce : L'ordre des serveurs sera toujours le même dans un même set dans l'exemple ci-dessous :

1er set: Eva / Coralie / Nadia / Karen / Eva / Coralie / Nadia / Karen etc…

2ème set: Karen / Eva / Coralie / Nadia/ Karen / Eva / Coralie / Nadia etc …

3ème set: Eva / Karen / Nadia / Coralie / Eva / Karen / Nadia / Coralie etc …

Remarques :

- on inscrit toujours le score dans la case suivant la dernière case remplie (que l'on écrive sur la même ligne ou que l'on change de ligne) ; ceci permet ainsi de toujours savoir quelle est l'équipe et le joueur au service : c'est celle pour laquelle la case la plus à droite a été remplie.
- Lorsqu'il y a des prolongations à 14 égalité on barre d'un trait oblique la case suivant la dernière case remplie sur les 4 lignes de la rangée et on inscrit le score sur la ligne qui correspond au joueur au service.
- C'est seulement en marquant sur leur service que les joueurs d'une équipe change de zone de service pour respecter le score pair ou impair.

3] A la fin d'un set et du match

- ✓ Inscrire, à la suite de la dernière case remplie, le score atteint par chaque joueur (ou équipe) à la fin de chaque set et entourer le résultat.
- ✓ Reporter également le score dans les cases prévues à cet effet, en haut de la feuille à côté des noms.
- ✓ Inscrire l'heure précise de la fin du match, noter la durée du match et signer la feuille.

4] Nomenclature des incidents de jeu

Dans le cadre des incidents énumérés utiliser la lettre appropriée dans la case concernant le joueur (première case libre qui suit)

- Avertissement : A
- Faute : F
- Appel du juge arbitre sur le terrain : JA
- Suspension de jeu : S
- Blessure : B
- Disqualification par le juge arbitre Disqualifié(e)
- Abandon Abandon
- Erreur de service E

Exemples d'annonces des scores inscrites sur la feuille de score pour la totalité du match

Mesdames et Messieurs, à ma droite le collège Coin joli représenté par Eva et Nadia et à ma gauche le collège Bois mesdames représenté par Coralie et Karen.
Le Collège Coin Joli au service.
Eva sur Karen
Zéro égalité jouez
1-0
2-0
Service perdu 1-2
2 égalité
3-2
Service perdu 3 égalité
Service perdu 4-3
Service perdu 4 égalité
Service perdu 5-4
6-4
7-4
8-4 arrêt de jeu
Démarrer son chronomètre pour 1 minute après 40 secondes annoncer <u>deux fois</u> terrain 8 vingt secondes. Les coachs (2 maximum)quittent le terrain.
8-4 jouez
Service perdu 5-8
6-8
7-8
Service perdu 9-7
Service perdu 8-9
9 égalité
Service perdu 10-9
Service perdu 10 égalité
Service perdu 11-10
Service perdu 11 égalité
Service perdu 12-11
Service perdu 12 égalité
13-12
Service perdu 13 égalité
14 point de set 13
Service perdu 14 égalité
Mettre dans la colonne suivante <u>une barre oblique</u> sur la hauteur des 4 lignes
Service perdu 15-14
Service perdu 15 égalité
16 point de set 15
Service perdu 16 égalité
17-16
Suspension de jeu ***(à cause d'une coupure d'éclairage 1'30. Noter S dans la case suivante et au dos de la feuille la cause)***
17-16 jouez
Service perdu 17 égalité
Service perdu 18-17
Service perdu 18 égalité
Service perdu 19-18
Avertissement ***(à Eva qui a volontairement frappé le filet avec sa raquette après la fin du point. Noter au dos de la feuille la cause)***
Service perdu 19 point de set égalité
Set.
(Déclencher son chronomètre pour 2')
Premier set remporté par le collège Bois mesdames 20-19
Inviter les joueurs à changer de coté avec leurs affaires.
Reporter et entourer le score du set en bout de ligne et dans les cases du cadre où figurent les noms des joueurs.
Après 1'40 annoncer <u>deux fois</u> terrain 8 vingt secondes.
Vérifier les positions du serveur et du receveur qui ont pu changé par rapport au premier set.
Démarrer le jeu par : « second set zéro égalité jouez ».
1-0
2-0
3-0
4-0
Service perdu 1-4
2-4
3-4
4 égalité
5-4
6-4
7-4
8-4 arrêt de jeu

Démarrer son chronomètre pour 1 minute après 40 secondes annoncer <u>deux fois</u> terrain 8 vingt secondes
8-4 jouez
Service perdu 5-8
6-8
7-8
8 égalité
Service perdu 9-8
10-8
11-8
12-8
13-8
14 point de set 8
Service perdu 9-14
10-14
11-14
12-14
13-14
14 égalité
Mettre dans la colonne suivante une barre oblique sur la hauteur des 4 lignes
Service perdu 15-14
Service perdu 15 égalité
16 point de set 15
Service perdu 16 égalité
17-16
Service perdu 17 égalité
18-17
Service perdu 18 égalité
19-18
Service perdu 19 point de match égalité
Set.
Déclencher son chronomètre pour 2 minutes
2ème set remporté par le collège Coin joli 20-19
Un set égalité
Inviter les joueurs à changer de coté avec leurs affaires.
Reporter et entourer le score du set en bout de ligne et dans les cases du cadre où figurent les noms des joueurs.
Après 1'40 annoncer <u>deux fois</u> « terrain 8 vingt secondes ».
Vérifier les positions du serveur et du receveur qui ont pu changé par rapport au set précédent.
Démarrer le jeu par : « dernier set zéro égalité jouez ».
Service perdu 1-0

2-0
3-0
4-0
Service perdu 1-4
2-4
3-4
4 égalité
5-4
6-4
7-4
8-4 arrêt de jeu
Démarrer son chronomètre pour 1 minute inviter les joueurs à changer de coté avec leurs affaires, après 40 secondes annoncer <u>deux fois</u> terrain « 8 vingt secondes »
8-4 jouez
Service perdu 5-8
6-8
7-8
8 égalité
Service perdu 9-8
10-8
Service perdu 9-10
10 égalité
11-10
12-10
Service perdu 11-12
12 égalité
Service perdu 13-12
14 point de match 12
Set
Match remporté par le collège Bois mesdames 20/19 – 19/20 – 15/12.

Championnat de FRANCE UNSS Badminton
Equipe Etablissement - Excellence
Collèges - Lycées

Numéro de Match	7
volants utilisés:	BABOLAT
Numéro de terrain:	7
Début: 8h30	Fin: 9h35
Durée du match:	65 minute

	établissement		établissement	
D	COIN JOLI		BOIS MESDAMES	G

	joueurs	Scores		joueurs
DD	EVA	16	20	CORALIE
	NADIA			KAREN
DH	PAUL	40	30	VICTOR
	AXEL			PIERRE
SD	EVA	60	50	KAREN
SH	AXEL	73	80	PIERRE
DX	NADIA	100	98	CORALIE
	PAUL			VICTOR

Arbitre 1: KARIM

Arbitre 2: KENZA

Vainqueur: COIN JOLI

Signature vainqueur: PAUL

Signature perdant: KAREN

Signatures des arbitres: KARIM, KENZA

Signature du juge arbitre: MC LEROY

set1	EVA	S	0	1	2						4										8	9				11									14	15	16										
	NADIA								3							5	6	7						10				12	13																	
	CORALIE					1	2	3				5	6	7	8								10				12											18	19	20							
	KAREN	R	0							4									9						11					13	14	15	16	17												

16/20

set2	PAUL			17	18	19	20	21							26	27	28	29	30												34	35	36	37	38											
	AXEL	R	16							22	23	24	25											31	32	33											39	40									
	VICTOR	S	20											22													26	27	28	29																	
	PIERRE								21											23	24	25															30										

40/30

Championnat de FRANCE UNSS Badminton
Equipe Etablissement - Excellence
Collèges - Lycées

UNSS Union Nationale du Sport Scolaire

COIN JOLI	BOIS MESDAMES

set 3	EVA	S	40	41	42	43						44				45	46							47	48					49	50	51	52	53			54	55	56	57	58	59	60				
																																													60/50		
	KAREN		30				31	32	33	34	35		36	37	38			39	40	41	42	43	44			45	46	47	48						49	50											

set 3	EVA
	KAREN

set 4	AXEL	S	60	61		62	63						64	65	66						67					68	69				70	71								72					73		
	PIERRE		50		51			52	53	54	55	56				57	58	59	60	61		62	63	63	65			66	67	68			69	70	71	72	73	74	75		76	77	78	79		80	

set 4	AXEL			
			73/80	
	PIERRE			

Championnat de FRANCE UNSS Badminton
Equipe Etablissement - Excellence
Collèges - Lycées

COIN JOLI

BOIS MESDAMES

DM	NADIA	R			74	75	76	77							81	82						85	86	87												95						97				99	
	PAUL		73								78	79	80					83	84							88	89	90	91	92	93	94								96				98			
	CORALIE								82	83							85								88												92	93	94				96				98
	VICTOR	S	80	81										84						86	87													89	90	91						95				97		

DM	NADIA																																																
	PAUL	100		100/98																																													
	CORALIE																																																
	VICTOR																																																

3. LE JEUNE ARBITRE S'INVESTIT DANS LES DIFFERENTS ROLES LORS D'UNE MANIFESTATION

L'ARBITRE

- **Avant le match :**

  - ✓ Récupérer sa feuille de match
  - ✓ Se renseigner sur les règlements particuliers de la salle.
  - ✓ Vérifier son terrain : Poteaux, filet, chaises des Juges de ligne, volants de match.
  - ✓ Vérifier si la tenue des joueurs est règlementaire.
  - ✓ Vérifier l'identité des joueurs.
  - ✓ Procéder au tirage au sort.
  - ✓ Compléter sa feuille de match pendant les 3 mn « d'échauffement » des joueurs.

- **Pendant le match :**

  - ✓ Utiliser la terminologie standard.
  - ✓ Noter le score sur sa feuille de match puis l'annoncer en donnant le score du serveur en premier.
  - ✓ S'il dispose d'un Juge de Service, il surveille plus particulièrement le receveur au moment du service.
  - ✓ S'il a besoin d'appeler le Juge Arbitre, il lève la main droite au dessus de sa tête.
  - ✓ En cas de mauvaise conduite d'un joueur et s'il doit le sanctionner, il appelle le joueur puis lève la main droite pour appeler le Juge-Arbitre qui présentera au joueur le carton correspondant à la sanction.
  - ✓ Il veille à ce que les conseils soient donnés aux joueurs pendant les arrêts de jeu uniquement.
  - ✓ Lors des arrêts de jeu il déclenche son chronomètre dès que volant n'est plus en jeu :

    - A la moitié du set (quand le score d'un des joueurs atteint 8) l'arrêt de jeu est d'1 mn. A 40 '' il annonce « Terrain 1, 20'', terrain1, 20'' » ce qui signifie pour les conseillers qu'ils doivent quitter le terrain.
    - Entre les sets, l'arrêt de jeu est de 2 mn. A 1' 40'' il annonce « Terrain 1, 20'', terrain1, 20'' » ce qui signifie pour les conseillers qu'ils doivent quitter le terrain.

- ✓ Remplit sa feuille de score (heure de fin de match) et y note éventuellement les incidents qui ont eu lieu pendant le match.
- ✓ Ramène rapidement sa feuille à la table de marque ainsi que les volants.

LE JUGE DE LIGNE

- **Avant le match :**
  - ✓ Arrive avec l'ensemble des Juges de Ligne de façon ordonnée, en suivant l'arbitre.
  - ✓ Vérifie la position de sa chaise par rapport à la ligne à juger et selon le type de match (Simple ou Double) pour les lignes latérales.
- **Pendant le match :**
  - ✓ Reste dans une position correcte : Assis dos placé correctement sur le dossier, genoux serrés et mains posées sur les genoux.
  - ✓ Il ne juge qu'une seule ligne.
  - ✓ Il doit faire une annonce chaque fois que le volant tombe à proximité de sa ligne.
  - ✓ Il maintient le geste en regardant l'arbitre jusqu'à ce que celui-ci annonce le score. Si l'arbitre n'a pas compris sa décision il peut lui demander de confirmer
- **Après le match :**
  - ✓ Il sort avec l'ensemble des Juges de Ligne de façon ordonnée, en suivant l'arbitre.
- **Les gestes du Juge de Ligne**

Je n'ai pas vu le volant.

Le volant est bon.

Le volant est « OUT ».

LE JUGE DE SERVICE

- **Les gestes du Juge de Service**

Je suis Juge de Service

Au moment de la frappe du volant, la tige de la raquette n'est pas inclinée vers le bas.

Je suis Juge de Service

Je signale qu'au moment de la frappe, le volant n'est pas entièrement sous la taille du serveur.

Je suis Juge de Service

Je signale que le mouvement de la raquette n'était pas continu vers l'avant.

Je suis Juge de Service

Je signale une faute de pied durant le service en pointant la main droite vers le pied droit.

Je suis Juge de Service

Je signale que le volant n'a pas été frappé en premier par le bouchon.

4. LE JEUNE ARBITRE DOIT SATISFAIRE AUX EXIGENCES DE LA CERTIFICATION

Niveau Départemental

- Pré requis : le jeune arbitre doit être investi au niveau de son district

Rôles	*Compétences*	*Tâches-Attendus*	*Protocole de certification*
ARBITRE	Enoncer les règles du jeu en simple au service les fautes en rapport avec le filet et les lignes les volants "in" ou "out" Utiliser les annonces et un vocabulaire précis	Arbitrer un match de simple avec la feuille de score. Arbitrer de façon orale en double	Etre en possession de sa carte "JO district" Le responsable JO de la commission mixte départementale délivre la pastille bleue à apposer sur la carte JO s'il a satisfait à la pratique et à la partie théorique requise
JUGE DE LIGNE	Enoncer les gestes en relation avec l'arbitre Parler fort Faire des annonces claires Ne pas se laisser influencer ni distraire Savoir placer sa chaise en fonction de la ligne à juger	Juger en simple et en double	Idem ci-dessus plus la pratique de juge de ligne
GESTION	Préparer une feuille de score Préparer une feuille de rencontre Enregistrer un résultat dans un tableau de compétition ou dans une feuille de rencontre.	Assumer une tâche de secrétariat	Idem ci-dessus plus la partie pratique de gestion.

Répondre au protocole de certification permet :

- **L'acquisition du niveau départemental et la mention de ce niveau sur sa licence et la remise d'un bracelet bleu et d'un diplôme par le service départemental**

Niveau Académique

- Pré requis : Le jeune arbitre doit :
- être investi au niveau de son département.
- justifier de l'acquisition de son niveau départemental (présentation de sa carte JO avec la pastille bleue)

Rôles	***Compétences***	***Tâches-Attendus***	***Protocole de certification***
ARBITRE	Enoncer sans hésitation les règles du jeu en simple et en double * déroulement du score * placement des joueurs * début, fin de set * temps d'échauffement * interruptions entre les sets Prendre des décisions claires et rapides Maîtriser la terminologie de l'arbitrage	Arbitrer un match de simple et de double avec la feuille de score	Etre en possession de sa carte "JO départemental" Le responsable JO de la commission mixte académique délivre la pastille jaune à apposer sur la carte JO s'il a satisfait à la partie pratique et à la partie théorique requise
JUGE DE LIGNE et JUGE DE SERVICE	Enoncer les gestes et le vocabulaire en relation avec l'arbitre Enoncer les règles du service	Juger en simple et en double	Idem ci-dessus plus la pratique de juge de ligne et de juge de service
GESTION	Vérifier une feuille de score Etablir des classements dans les poules Transmettre des résultats sur des affichages muraux (agent de liaison)	Assumer différentes tâches de secrétariat	Idem ci-dessus plus la partie pratique de gestion.

Répondre au protocole de certification permet :

- **L'acquisition du niveau académique et la mention de ce niveau sur sa licence et la remise d'un bracelet jaune et d'un diplôme par le service régional**

Niveau National

- Pré requis : le jeune arbitre doit :
  - être investi au niveau de son académie.
  - justifier de l'acquisition de son niveau académique (présentation de sa carte JO avec la pastille jaune)
  - participer au protocole d'évaluation initiale (théorique et si possible pratique) mis en place sur le championnat de France par les membres de la CMN.

Rôles	***Compétences***	***Précisions-Attendus***	***Protocole de certification***
ARBITRE	Enoncer sans hésitation les règles du jeu en simple et en double Etre capable d'anticiper, de corriger Maîtriser les erreurs, les conflits, les influences extérieures adopter sur la chaise une attitude et une gestuelle adaptée contrôler l'environnement du terrain (volants, paniers, sacs des joueurs...) pendant et après le match Se mettre au service du jeu et des joueurs	Arbitrer un match de simple et de double avec la feuille de score	Le responsable JO de la commission mixte nationale délivre la pastille rouge à apposer sur la carte JO s'il a satisfait à la partie pratique et à la partie théorique requise
JUGE DE LIGNE et JUGE DE SERVICE	Enoncer les gestes et le vocabulaire en relation avec l'arbitre. Enoncer les règles du service.	Juger en simple et en double	Idem ci-dessus plus la pratique de juge de ligne et de juge de service
GESTION	Participer au déroulement de la compétition. Prévoir les successions des matches dans une rencontre. Etablir des classements Transcrire et répertorier les résultats Connaître les temps de récupération entre 2 matches Annoncer les matches	Assumer différentes tâches de secrétariat	Idem ci-dessus plus la partie pratique de gestion.

Répondre au protocole de certification permet :

- **L'acquisition du niveau national et la mention de son niveau sur sa licence et la remise d'un bracelet rouge et d'un diplôme (ou attestation pour les lycées) lors du protocole du championnat de France**